



HONDA

Honda

CONNECT

Gyakran ismételt kérdések

CIVIC 2017.



Internet



Honda Connect - gyakran ismételt kérdések

Internet böngészés

K: Miért kell csatlakoztatnom az okostelefonomat a Honda Connecthez Wi-Fi útján?

V: A Honda Connect a Wi-Fi vezeték nélküli csatlakozási módszerét alkalmazza a fedélzeti alkalmazásokhoz és az internetes böngészési funkcióhoz.



K: Ha vezetés közben internetes videót hallgatok, hogyan szabályozom (Szünet / Stop / Gyors előrecsévézés / Visszacsevézés)?

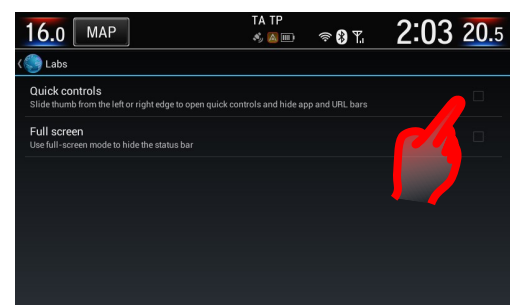
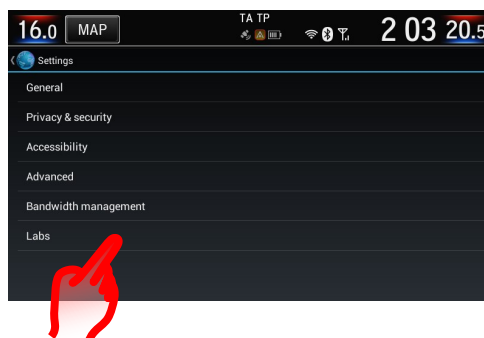
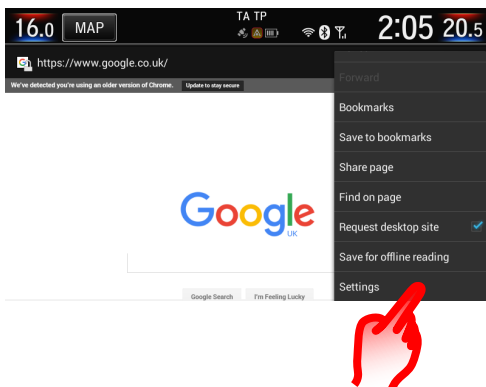
V: A Honda gépjárművezetők figyelemelterelési irányelvei értelmében vezetés közben nem lehet szabályozni az internetes videót. Az egyetlen rendelkezésre álló funkció a hangerő szabályozása a kormánykeréken vagy a műszerfalán lévő kapcsolók útján.

K: Alkalmazhat-e a Honda Connect „Nyitott Wi-Fi” hálózatot, például: otthon?

V: Ha a Nyitott Wi-Fi hálózat a Honda Connect hatósugarában található, akkor a Wi-Fi kapcsolat alkalmazható.

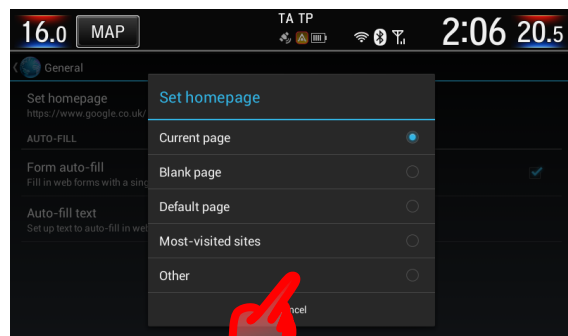
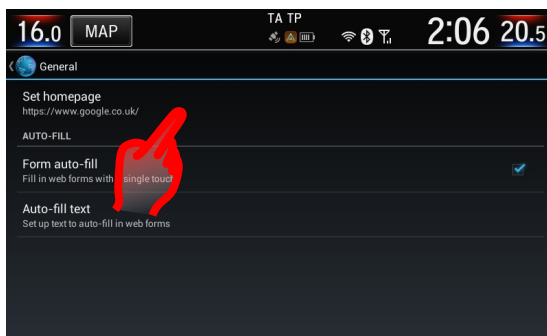
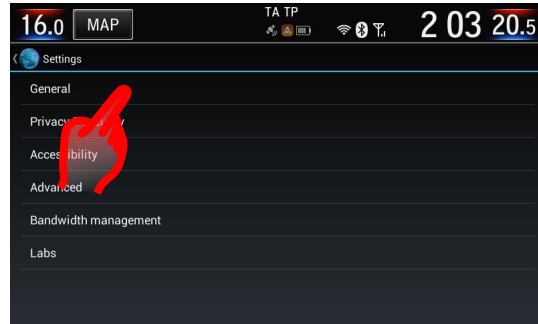
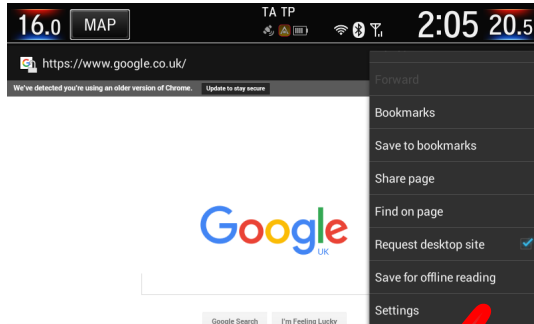
K: Hogyan léphetek ki konkrét internetes kezdőlappól? (A képernyő tetején nem látszódik URL sáv).

V: Az URL sáv nem adható hozzá a képernyőhöz a Böngésző beállítások menü útján. Nyissa meg az internetes böngészőt, nyomja meg a MENÜ gombot, gördítse lefelé a listát, és válassza ki a „Beállításokat”, majd a „Labs” fülön törölje a pipát a „Gyors szabályozások” opciónál.



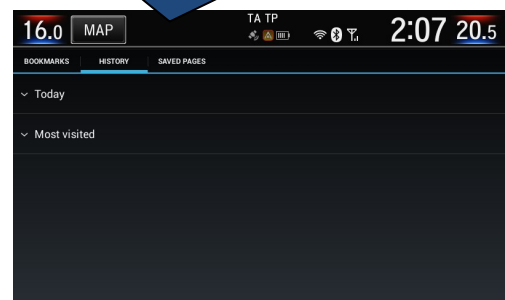

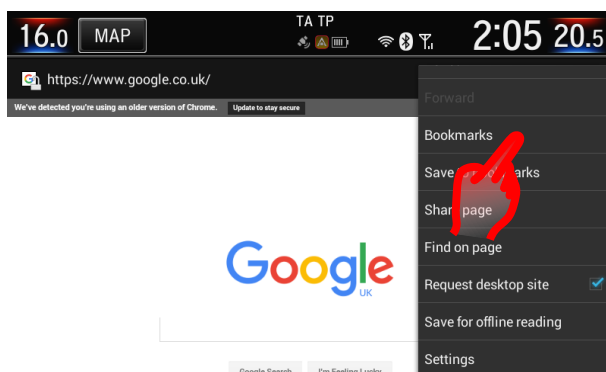
K: Lehetséges-e az internetes böngésző kezdőlapjának megváltoztatása a Google-ból?

V: Igen, ez megváltoztatható a Böngésző beállítások menü útján. Nyissa meg az internetes böngészőt, nyomja meg a MENÜ gombot, gördítsen le a listán, és válassza ki: **Settings > General > Set homepage** (Beállítások > Általános > Kezdőoldal beállítása), válasszon a listáról a következők közül: 'Current', 'Default', 'Blank' or 'Most visited' or 'Other („Aktuális”, „Alapértelmezett”, „Üres”, „Leglátogatottabb” vagy „Egyéb”).



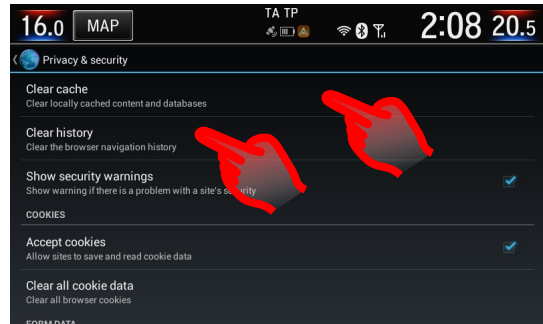

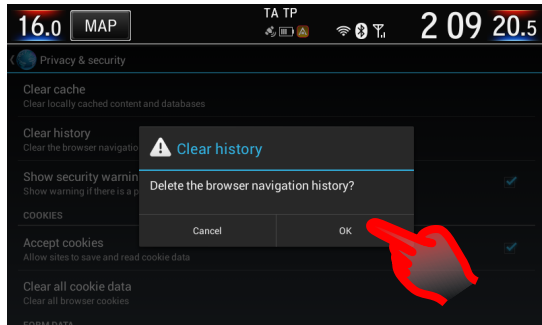
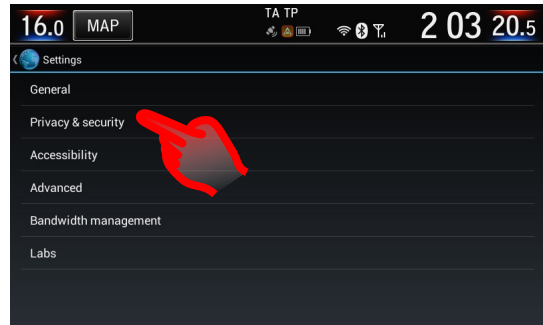
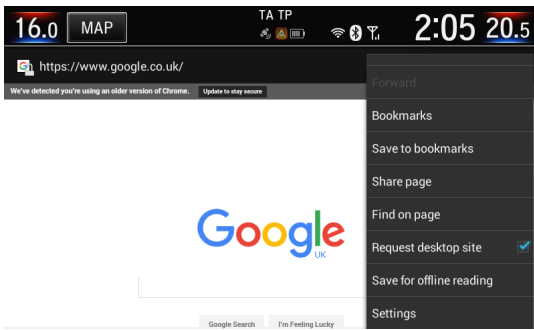
K: Hogyan tekinthetem meg a Könyvjelzőket, Böngészési előzményeket és Elmentett oldalalt az internet böngészőn?

V: Nyissa meg az internetes böngészőt, nyomja meg a MENÜ gombot. Válassza a Könyvjelzőt vagy a Zászló ikont. Ez mutatja a könyvjelzők, előzmény és elmentett oldalak almenüjét.



K: Hogyan törölhetem ki a böngészési előzményeket?

V: Nyissa meg az internetes böngészőt, nyomja meg a MENÜ gombot **MENU > Settings > Privacy & Security > Clear cache and Clear history > OK** (Beállítások > Adatvédelem és biztonság > Cache törlése és Előzmények törlése > Enter).



Honda
CONNECT



HONDA